



Nr. 7424/12.02.2024

## INVITAȚIE DE PARTICIPARE

1. Autoritate contractantă: **SPITAL CLINIC JUDEȚEAN DE URGENȚĂ "PIUS BRÎNZEU" TIMIȘOARA, Bv. Liviu Rebreanu, nr.156, Cod fiscal 4663448, Tel. 0356/433.127 Fax. 0356/433.114**

2. Tipul și durata contractului pentru care este solicitată ofertă: **Contract de Servicii până la data de 31.12.2024.**

3. Procedura aplicată pentru atribuirea contractului de furnizare produse: **Achiziție directă**

4. Locul de livrare al produselor: **SPITAL CLINIC JUDEȚEAN DE URGENȚĂ "PIUS BRÎNZEU" TIMIȘOARA**

Natura serviciilor:

- CONTROL EXTERN LABORATOR ANATOMIE PATOLOGICA

, Cod CPV 73111000-3

- Valoare estimată 8.000,00 lei, exclusiv TVA

6. Oferta va conține;

- Propunerca financiară (va fi exprimată în lei, fără TVA, cu două zecimale)
- **CASTIGATORUL VA FII DESEMNET DUPA PRETUL CEL MAI SCAZUT DIN SURSE PROPRII**
- **AUTORIZATIA RENAR**

7. Durata de realizare a contractului: **pana la 60 zile de la semnarea contractului.**

8. Se interzice depunerea de oferte alternative.

9. a) Termenul limită de primire a ofertelor: **20.02.2024 ora 9:00, pe adresa de e-mail: [vasile.marconescu@hosptm.ro](mailto:vasile.marconescu@hosptm.ro), cu postare in Catalogul Electronic**

b) Adresa la care trebuie transmise/depuse ofertele respectiv eventualele contestații: [vasile.marconescu@hosptm.ro](mailto:vasile.marconescu@hosptm.ro)



c) Limba în care trebuie redactate ofertele: **română**

10. Data, ora, locul deschiderii ofertelor: **20.02.2024, ora 9,30 sediul achizitorului.**

11.

În cazul în care se constată două sau mai multe oferte clasate pe primul loc cu același preț, la solicitarea comisiei de evaluare se vor depune noi oferte online la o dată stabilită de către comisie.

Prețurile noi ofertate nu pot depăși valoarea ofertată anterior.

Pentru ofertanții care nu vor prezenta o nouă ofertă de preț, respectiv nu vor transmite oferta finală până la data stabilită de către comisia de evaluare se va lua în considerare valoarea din oferta anterioară, respectiv oferta inițială.

12. Modalități principale de finanțare și de plată și/sau referirile la prevederile care le reglementează: **Sursele de finanțare**

13. Termenul de plată al facturilor este de 30 de zile de la data primirii facturii de către Achizitor.

14. Perioada pentru care ofertantul trebuie să își mențină oferta valabilă: **90 de zile de la data de deschidere a ofertelor.**


15. În cazul în care vor fi mai multe oferte cu același preț, ofertanții primului loc vor face reofertare

Anexam Caiet Sarcini


Prof. [Redacted] Șef

Ing. [Redacted]  
ȘEF BIROULUI PUBLICITĂȚII PUBLICE,

Întocmit  
Vasile M [Redacted]



# SPITALUL CLINIC JUDEȚEAN DE URGENȚĂ „PIUS BRÎNZEU” TIMIȘOARA



• Bulevardul Liviu Rebreanu, Nr. 156 Timișoara, jud. Timiș, Cod Postal 300723  
• Cod fiscal 4663448 • Telefon +4 0356 433111 • Fax +4 0256 486956  
• e-mail: judetean@hosptm.ro • www.hosptm.ro



Man  
Prof.



lesc Dorel

Avizat  
Director financiar contabil  
Ec. Pogace



Nr. 57 / 12.01.2024

Categorie necesitate:    Lucrari     Servicii     Produse     Urgență   
Tip necesitate:    Anual     Lunar     Ocazional

Subsemnata Prof.Univ.Dr. Dema Alis în calitate de șef Serviciu Anatomie Patologica a Spitalului Clinic Județean de Urgență Timișoara,

Vă rugăm să aprobați achiziționarea următoarelor servicii:

**Schema de control extern al calitatii (CEC) pentru:**

- Examen citologic cervico-vaginal conventional (test Babes-Papanicolaou)
- Diagnostic histopatologic cu tehnici de colorare: coloratia HE, coloratii speciale (Giemsa, PAS, Gomori, Ziehl-Neelsen/microscopie optica)
- Examen imunohistochimic/anticorpi monoclonali/policlonali/ microscopie optica - coloratii imunohistochimice (ER, PR, HER-2, Ki-67, S100 - pentru patologia glandei mamare; Melan A, S100, Ki-67- pentru patologii cutanate; Pax8 si CD10 pentru patologii renale),

necesare, având în vedere motivele detaliate în cele ce urmează:

**Descriere necesitate (inclusiv motivarea) :**

Efectuarea controlului extern de calitate cu schemele solicitate sunt **necesare si obligatorii** mentinerii acreditarii RENAR pentru ciclul 2023-2026.

Numarul de determinari CEC si detalierea acestora sunt prezentate in **caietul de sarcini** anexat.



-----  
Cantitatea din STOC sectiei la data emiterii referatului: ..... (U.M. – buc, etc)  
Valoare estimată de către inițiator : \_ 8000 RON \_  
-----

-----  
Sursă de finanțare (Buget CAS, Buget program național – denumire): \_\_\_\_\_  
-----

Întocmit : As. sef Mindaianu Rodica

**Confirm necesitatea (șef secție/compartiment/serviciu/birou) : Prof. Dr. Dema Alis**

Repartizat catre:

Data:

Valoare estimata confirmata:

Exista acord-cadru/contract: DA  NU

Procedura aflata in desfasurare: DA  NU

Necesita caiet de sarcini: DA  NU

**Nota:** (in cazul se va bifa DA, se va redirectiona catre emitentul caietului de sarcini)


Semnatura:

**Serviciul Achizitii Publice – Contractare**

Tip procedura \_\_\_\_\_

Semnatura:

Prof. Dr. Dema Alis  
[Redacted Signature]



• Bulevardul Liviu Rebreanu, Nr. 156 Timișoara, jud. Timiș, Cod Postal 300723  
• Cod fiscal 4663448 • Telefon +4 0356 433111 • Fax +4 0256 486956  
• e-mail: judetean@hosptm.ro • www.hosptm.ro



## CAIET DE SARCINI


Spitalul Clinic Județean de Urgență Pius Brînzeu Timișoara detine **Serviciul de Anatomie Patologică** cu sediul în Clădirea centrală, cu *Laboratorul de anatomie patologică* localizat la etajul 1, aripa mică și *Departamentul de prosectură* situat la demisolul spitalului.

*Serviciile medicale* care se efectuează în cadrul SAP sunt:

- Examen histopatologic procedura completă, cu colorație HE;
- Examen histopatologic procedura completă, cu colorație HE și colorații speciale;
- Examen citologic cervico-vaginal Babes-Papanicolaou – frotiu conventional;
- Examen citologic non-cervicovaginal;
- Examen imunohistochimic;
- Necropsii și imbalsamări cadavre.

Dintre aceste activități, următoarele sunt **acreditate RENAR și necesită obligatoriu control extern de calitate:**

- Examen histopatologic cu colorație HE
- Examen histopatologic cu colorații speciale: Giemsa, PAS, Gomori, Ziehl-Neelsen
- Examen imunohistochimic cu colorații imunohistochimice pentru următoarele patologii și anticorpi:
  - patologie glandă mamară: ER, PR, HER2, Ki-67, S100;
  - patologie cutanată: Melan A, S100, Ki-67;
  - patologie renală: Pax8, CD10;



`- Examen citologic cervico-vaginal frotiu conventional in coloratia Babes-Papanicolaou.

## **A. Obiectul contractului**

Achiziția de scheme comerciale în vederea controlului extern de calitate pentru examinările acreditate RENAR, pentru anul 2024.


**B. Scheme de încercări de competență** care pot corespunde fazelor preanalitice, analitice și postanalitice privind:

- Examen histopatologic cu coloratie HE,
- Examen histopatologic cu coloratii speciale (Giemsa, PAS, Gomori, Ziehl- Neelsen),
- Examen imunohistochimic cu coloratii imunohistochimice pentru urmatoarele patologii și anticorpi:
  - patologie glanda mamara: ER, PR, HER-2, Ki-67, S100;
  - patologie cutanata: Melan A, S100, Ki-67;
  - patologie renala: Pax8, CD10;

`- Examen citologic cervico-vaginal frotiu conventional in coloratia Babes-Papanicolaou

## **C. Materialul de control:**

- Lame cu secțiuni de parafina necolorate pentru determinările de histopatologie - coloratie HE, coloratii speciale și coloratii imunohistochimice, din patologiile menționate (mamara, cutanata, renala) și pentru urmatoarele coloratii: HE, coloratii speciale (Giemsa; PAS; Gomori; Ziehl-Neelsen), coloratii imunohistochimice (ER, PR, HER-2, Ki-67, S100 - pentru patologia glandei mamare; Melan A, S100, Ki-67- pentru patologie cutanata; Pax8 și CD10 pentru patologie renala);




- Imagini virtuale cu lame de tesut divers pentru diagnosticul histopatologic sau lame cu sectiuni de parafina necolorate pretabile si pentru interpretare diagnostica, patologice diverse;
- Imagini virtuale cu lame de frotiu conventional citologic cervico-vaginal in coloratia Babes-Papanicolaou sau lame fizice necolorate sau colorate pretabile si pentru interpretare diagnostica.

#### **D. Cantitatile contractului:**

Minim cate 2 determinari pentru fiecare parametru:

- minim 2 pentru diagnostic histopatologic;
- minim 2 determinari pentru coloratia speciala Giemsa;
- minim 2 determinari pentru coloratia speciala PAS;
- minim 2 determinari pentru coloratia speciala Gomori;
- minim 2 determinari pentru coloratia speciala, Ziehl- Neelsen;
- minim 2 pentru fiecare anticorp IHC/patologie:
  - o minim 2 determinari pentru ER,
  - o minim 2 determinari pentru PR,
  - o minim 2 determinari pentru HER-2,
  - o minim 2 determinari pentru Ki-67/patologie glanda mamara,
  - o minim 2 determinari pentru S100/patologie glanda mamara
  - o minim 2 determinari pentru Melan A,
  - o minim 2 determinari pentru S100,

# SPITALUL CLINIC JUDEȚEAN DE URGENȚĂ „PIUS BRÎNZEU” TIMIȘOARA



• Bulevardul Liviu Rebreanu, Nr. 156 Timișoara, jud. Timiș, Cod Postal 300723  
• Cod fiscal 4663448 • Telefon +4 0356 433111 • Fax +4 0256 486956  
• e-mail: judetean@hosptm.ro • www.hosptm.ro



- minim 2 determinari pentru Ki-67/patologie cutanata,
- minim 2 determinari pentru Pax8 (patologie renala),
- minim 2 determinari pentru CD10 (patologie renala);

- minim 4 determinari pentru examen citologic frotiu conventional in coloratie Babes Papanicolaou, motivate prin mentiunea ca, desi 2 determinari ar fi suficiente pentru RENAR, pentru contractul cu CJAS mai sunt necesare inca 2 determinari.

## E. Conditii si termene de livrare:

Livrarile se vor efectua esalonat, pentru anul in curs, la sediul Spitalul Clinic Judetean de Urgenta Pius Branzcu Timisoara, Str.Liviu Rebreanu nr.156, Serviciul de Anatomie Patologica.

## F. Valabilitatea produselor:

Toate esantioanele fizice trebuie sa fie adecvate schemei respective, sa respecte conditiile de transport (la temperature camerei), sa fie ambalate corespunzator si protejate impotriva socurilor mecanice (colete marcate cu inscriptia FRAGIL).

**G. Furnizorul de scheme de CEC trebuie sa detina obligatoriu acreditare RENAR sau acreditare acceptata de RENAR pentru furnizorii internationali si sa respecte politica P04 RENAR.**

Nota: Atasam anexa 2 la Certificatul de Acreditare LM 543 pentru serviciul nostru.

12.01.2024

Intocmit: As. Sef Mindaianu Rodi

Verificat: Dr.Iacob Mihaela

Avizat: Prof. Dr. Dema Alis

prof

an



**Anexa nr. 2 la Certificatul de Acreditare nr. LM 543  
Data emiterii Anexei nr. 2: 12.01.2022**

**SPITALUL CLINIC JUDEȚEAN DE URGENȚĂ „PIUS BÎNZEU” TIMIȘOARA**

prin **Serviciul de anatomie patologică**

**Timișoara, B-dul Liviu Rebreanu nr. 156, județul Timiș**

Nr. crt.	Material analizat	Analiza / principiul analitic	Parametrii determinați	Documentul de referință
<b>CITOLOGIE</b>				
1.	Prelevat cervicovaginal	Examen citologic froliu cervicovaginal colorat Babeș - Papanicolaou / examen microscopic froliu convențional	Prezența / absența anomaliilor celulare, raportare conform sistemului Bethesda	PS-03-SAP Diane Solomon, Ritu Nayar, The Bethesda System for Reporting Cervical Cytology, New York, 2015
<b>HISTOPATOLOGIE</b>				
2.	Biopsii, fragmente de piese operatorii umane	Examen histopatologic cu colorație hematoxilină-eozină / orientare, includere în bloc de parafină, secționare, colorare cu hematoxilină-eozină / microscopie optică	Aspecte celulare / tisulare normale sau patologice	PS-01-SAP Surgical Pathology, Ackerman & Rosai, Ed. 10, Ed. Mosby, 2011
3.	Secțiuni pe lamă din blocuri de parafină - țesut uman	Examen histopatologic colorații speciale / colorație Giemsa, PAS, Gomori, Ziehl-Neelsen / microscopie optică	Identificare structuri tisulare / celulare / intracelulare normale sau patologice	PS-01-SAP Surgical Pathology, Ackerman & Rosai, Ed. 10, Ed. Mosby, 2011
4.	Secțiuni pe lamă din blocuri de parafină - țesut uman	Examen imunohistochimic / anticorpi monoclonali / policlonali / microscopie optică	Patologie tumorală cutanată S100 Melan A Ki-67  Patologie tumorală urogenitală PAX8 CD10  Patologie tumorală glandă mamară ER PR HER2 Ki-67 S100	PS-02-SAP Diagnostic Immunohistochemistry, David Dabbs, Ed. Elsevier, 2014

*Șiârșit document*

**DIRECTOR GENERAL  
Alina Elena TAINĂ**